

جدول قيادة للهاتف الجوال

متابعة أهم مؤشرات سوق الهاتف الجوال
في تونس



- فيفري 2012 -

الفهرس

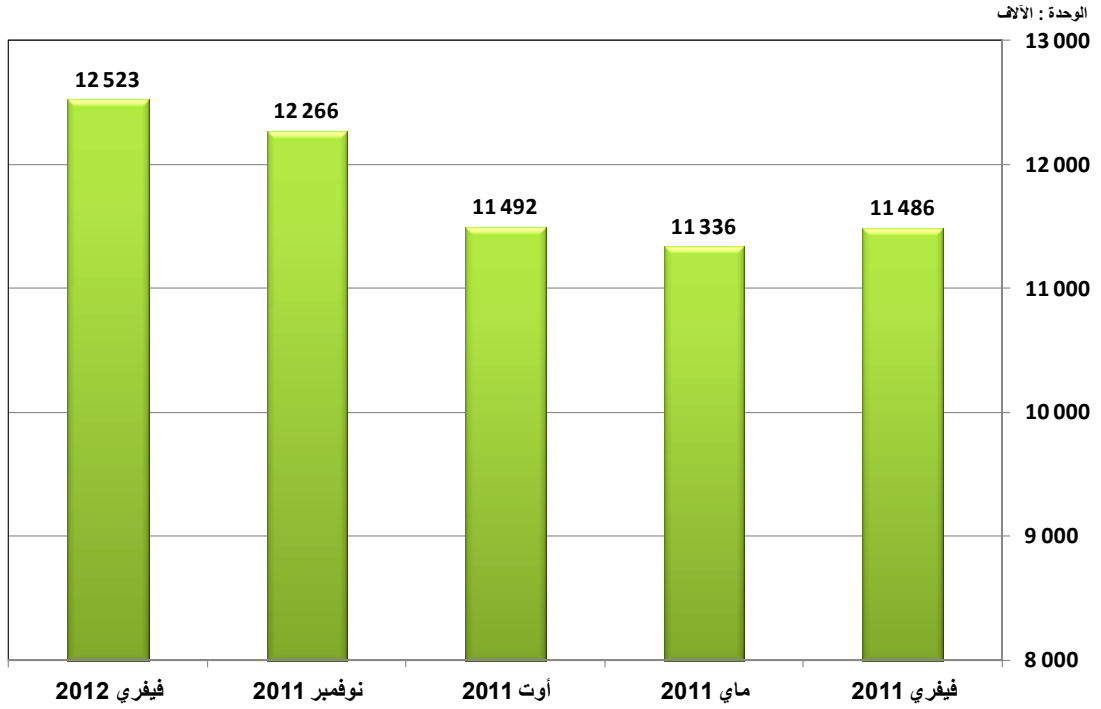
1. عدد الإشتراكات.....2
2. نسبة الكثافة.....4
3. الحصص في السوق.....5

1. عدد إشتراكات الهاتف الجوال

1.1. الوضعية في موفى فيفري 2012

الجملة	أورونج تونس	تونيزيانا	إتصالات تونس	عدد الإشتراكات
12 523 409	1 196 733	6 746 956	4 579 720	

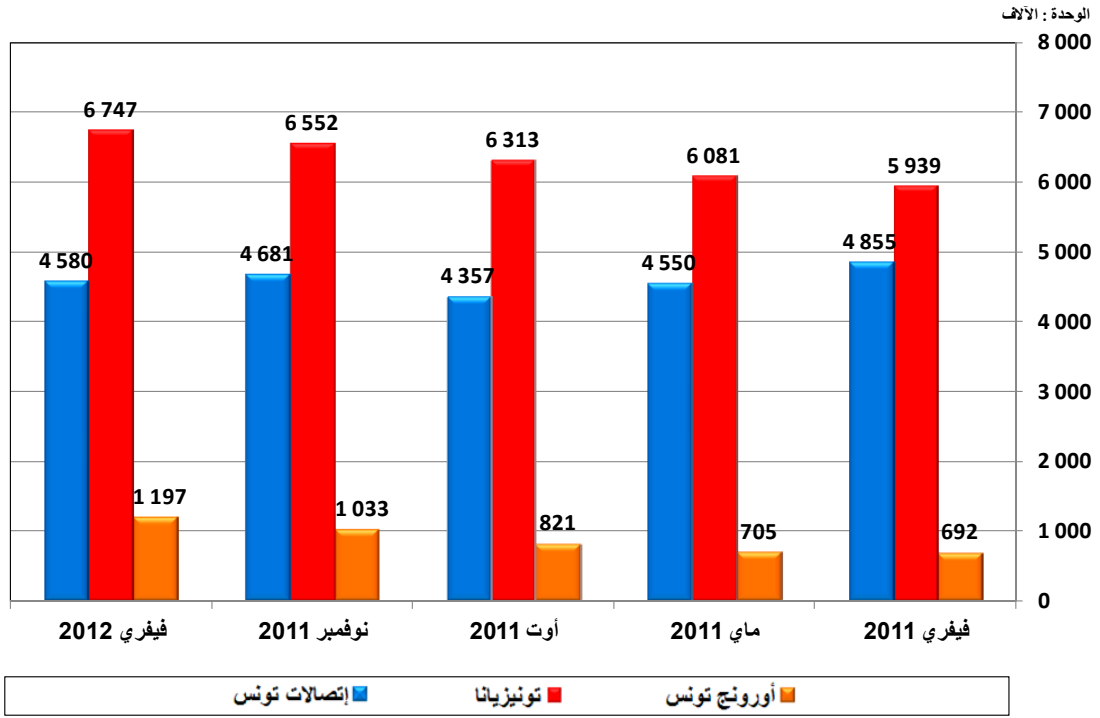
2.1. عدد الإشتراكات



3.1. التطور

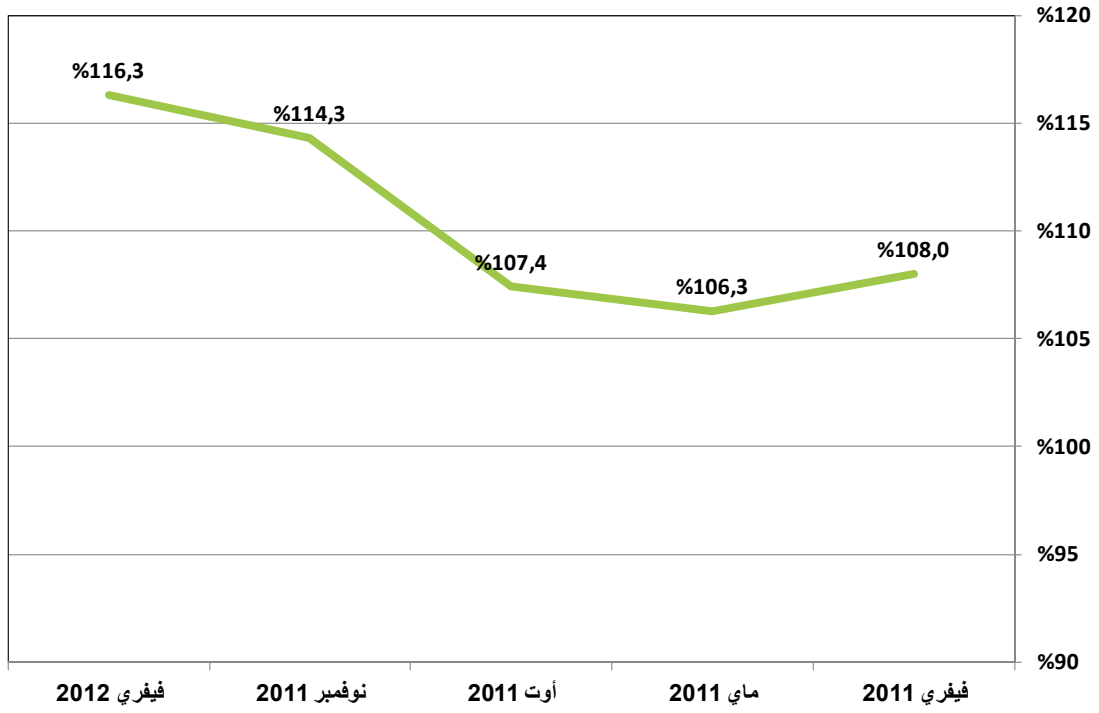
الشهر	فيفري 2011	ماي 2011	أوت 2011	نوفمبر 2011	فيفري 2012
عدد الإشتراكات	11 486 272	11 336 417	11 491 545	12 265 891	12 523 409
التطور الفصلى الصافى	479 942	-149 855	155 128	774 346	257 518
نسبة التطور	%4,4	-%1,3	%1,4	%6,7	%2,1

4.1. عدد الإشتراكات / مشغل



2. نسبة كثافة الهاتف الجوال

1.2. نسبة الكثافة

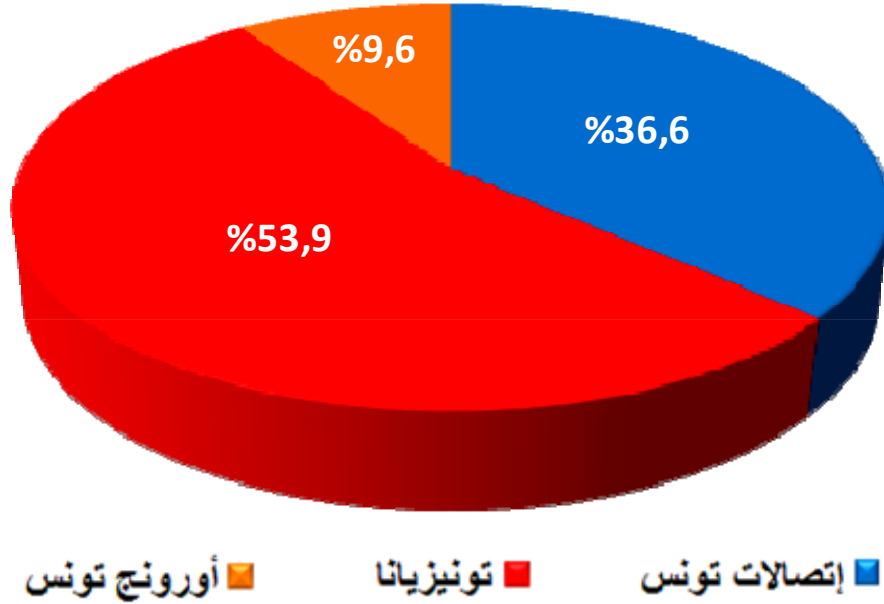


2.2. التطور

الشهر	فيفري 2011	ماي 2011	أوت 2011	نوفمبر 2011	فيفري 2012
نسبة الكثافة	108,0	106,3	107,4	114,3	116,3
التطور الفصلى الصافى	4,2	-1,7	1,1	6,9	2,0

3. حصص سوق الهاتف الجوال

1.3. حصة كل مشغل في موفى فيفري 2012



2.3. التطور

الشهر	فيفري 2011	ماي 2011	أوت 2011	نوفمبر 2011	فيفري 2012
إتصالات تونس	42,3%	40,1%	37,9%	38,2%	36,3%
تونيزيانا	51,7%	53,6%	54,9%	53,4%	53,9%
أورونج تونس	6,0%	6,2%	7,1%	8,4%	9,6%